

Provincia de Santa Fe

Poder Ejecutivo



A LA
H. LEGISLATURA DE LA PROVINCIA
SALA DE SESIONES

Tengo el agrado de dirigirme a Vuestra Honorabilidad con el objeto de remitir el informe del Presupuesto Plurianual para el trienio 2024 - 2026, en el marco de lo dispuesto en el artículo 21 de la Ley N.º 12.510 y en el artículo 6º de la Ley N.º 25.917 y modificatorias.

La elaboración de esta proyección responde estrictamente a lo establecido en la Ley Nacional N.º 25.917 y modificatorias que creó el Régimen Federal de Responsabilidad Fiscal, a las cuales la Provincia adhirió por Leyes Nros. 12.402 y 13.871 y por el Decreto N.º 0001/21 en el marco de la autorización dada por el artículo 53 de la Ley N.º 14.017.

El proceso de proyección presupuestaria plurianual que da lugar a los documentos que se adjuntan es compatible con los lineamientos incorporados en el Presupuesto Provincial aprobado para el año 2024 y en lo que hace a las estimaciones para los ejercicios 2025 y 2026 se han considerado al efecto las variables macroeconómicas consignadas en el proyecto de Ley de Presupuesto General de la Administración Nacional para el ejercicio 2024.

En este marco, se señala que el documento que se acompaña contiene:

1.- La cuenta Esquema Ahorro Inversión Financiamiento de la Administración Pública Provincial (Administración Central, Organismos Descentralizados e Instituciones de Seguridad Social) conforme Anexo I.

2.- Proyecciones de Recursos: clasificados por RUBROS, en función de los diferentes tipos que surgen de la naturaleza y el carácter de las transacciones, y desagregados según clasificación ECONÓMICA, diferenciando los que corresponden a ingresos corrientes y de capital, y según su PROCEDENCIA (de origen provincial, nacional y otros orígenes).

En lo que respecta a la metodología de determinación, se han tenido en cuenta los niveles de actividad económica y precios estimados sobre la base de las variables macroeconómicas informadas en el mensaje de elevación del Proyecto de Presupuesto de la Administración Pública Provincial para el año 2024. A los fines de la proyección del cálculo de recursos de origen nacional para los años 2025 y 2026 se han tenido en cuenta las proyecciones de las variables macroeconómicas contenidas en el marco macro fiscal remitido por el Gobierno Nacional. En cuanto a los recursos de origen provincial se han estimado en función del mantenimiento de la política tributaria provincial vigente sin prever ningún tipo de incremento en alícuotas y/o valuaciones, considerando el crecimiento de la actividad económica y precios explicitados en el presente.

Imprenta Oficial - Santa Fe



Provincia de Santa Fe

Poder Ejecutivo

Asimismo, se han estimado los Gastos Tributarios provenientes de diversos tratamientos impositivos tendientes a promocionar distintas actividades económicas mediante deducciones y exenciones impositivas según detalle por impuesto y régimen.

Sobre el particular, se acompañan los Anexos II, III, IV y V.

3.- Proyecciones de Erogaciones: las mismas se exponen por INSTITUCIÓN, desagregando las Jurisdicciones de la Administración Central, los Organismos Descentralizados y las Instituciones de Seguridad Social; FINALIDAD Y FUNCIÓN, presentando el gasto según la naturaleza de los servicios que las instituciones públicas brindan distinguiendo aquellas actividades propias de la administración gubernamental de las que se llevan a cabo para proporcionar los distintos servicios a la comunidad, tales como los servicios sociales, económicos, de seguridad y los intereses y gastos de la deuda; ECONÓMICA, discriminando el gasto destinado a fines corrientes tales como las remuneraciones, las compras de bienes y servicios no personales, las prestaciones de la Seguridad Social, las transferencias al Sector Público y Privado y los pagos de las rentas de la propiedad de los destinados a fines de capital tales como las inversiones físicas, las transferencias o las inversiones financieras. Ello se refleja en los Anexos VI, VII, VIII, IX y X.


En particular, respecto al análisis institucional, se expone en el Anexo VI conforme la Ley Orgánica de Ministerios del Poder Ejecutivo N.º 14.224, en el marco de la expresa autorización contenida en la Ley de Presupuesto aprobada.

4.- El Programa de Inversiones responde a la asignación de fondos en función de los recursos estimados, conforme al Anexo XI.

5.- El presupuesto plurianual ha sido elaborado contemplando el cumplimiento de los parámetros establecidos por el Régimen Federal de Responsabilidad Fiscal establecido por la Ley N.º 25.917 y modificatorias a las cuales la Provincia adhirió por Leyes Nros. 12.402 y 13.871 y por el Decreto N.º 0001/21 en el marco de la autorización dada por el artículo 53 de la Ley N.º 14.017, adjuntándose en el Anexo XII la participación plurianual 2024 - 2026 a Municipios y Comunas.

6.- Fuentes y Aplicaciones Financieras: en el Anexo XIII se discriminan las Fuentes Financieras identificando las provenientes de disminución de la inversión financiera y del endeudamiento público e incremento de otros pasivos y en el Anexo XIV se detallan las Aplicaciones Financieras identificando las Inversiones Financieras y la Amortización de Deudas y Disminución de Otros Pasivos.

7.- Con relación a la programación de operaciones de crédito provenientes de organismos multilaterales de crédito, los nuevos desembolsos y el destino de los mismos así como las condiciones previstas se consignan en el Anexo XV.




Provincia de Santa Fe

Poder Ejecutivo

8.- El perfil de vencimientos de la deuda pública responde a los compromisos asumidos para el trienio adjuntando detalle por concepto: intereses, amortizaciones, comisiones y otros costos derivados del endeudamiento y por tipo de acreedor (Anexo XVI).

El Presupuesto Plurianual 2024 - 2026 que se remite es de naturaleza informativa y tanto su mensaje como su contenido asumen la característica de un documento sintético que permite contar con información sobre la perspectiva de las finanzas públicas de la Provincia el que se publica en su portal web tal como lo establece el artículo 7° de la referida Ley N.° 25.917 y modificatorias - Régimen Federal de Responsabilidad Fiscal.

Saludo a V. H. atentamente.


PABLO OLIVARES
MINISTRO DE ECONOMÍA


ESTEBAN LIONEL BASTÍA
MINISTRO DE GOBIERNO E
INNOVACIÓN PÚBLICA


MAXIMILIANO PULLARO
GOBERNADOR DE LA PROVINCIA
DE SANTA FE



ES COPIA



MARCELA NADIA RODELLI
Directora General de Técnica Legislativa
Ministerio de Gobierno, e Innovación Pública

Provincia de Santa Fe
Poder Ejecutivo

ANEXO I

PRESUPUESTO PLURIANUAL 2024- 2026
ADMINISTRACIÓN PROVINCIAL
ESQUEMA AHORRO-INVERSIÓN-FINANCIAMIENTO

Concepto	2024	2025	2026
I - Ingresos Corrientes	4.793.146.767.000	6.546.197.551.862	8.539.513.623.351
II - Gastos Corrientes	4.291.066.389.000	5.749.433.636.623	7.343.121.773.336
III - Resultado Económico	502.080.378.000	796.763.915.239	1.196.391.850.015
IV - Recursos de Capital	72.502.181.000	75.633.174.839	95.345.043.496
V - Gastos de Capital	568.455.439.000	774.933.638.468	1.141.957.465.978
VI - TOTAL DE RECURSOS	4.865.648.948.000	6.621.830.726.701	8.634.858.666.847
VII - TOTAL DE GASTOS	4.859.521.828.000	6.524.367.275.091	8.485.079.239.316
VIII - Resultado Financiero antes de Contribuciones	6.127.120.000	97.463.451.610	149.779.427.531
IX - Contribuciones Figurativas	349.564.980.000	460.380.313.969	599.424.647.849
Contribuciones figurativas para financiaciones corrientes	199.501.118.000	269.966.968.919	344.749.932.871
Contribuciones figurativas para financiaciones de capital	150.063.862.000	190.413.345.050	254.674.714.978
X - Gastos Figurativos	349.564.980.000	460.380.313.969	599.424.647.849
Gastos figurativos para transacciones corrientes	199.501.118.000	269.966.968.919	344.749.932.871
Gastos figurativos para transacciones de capital	150.063.862.000	190.413.345.050	254.674.714.978
XI - Resultado Financiero	6.127.120.000	97.463.451.610	149.779.427.531
XII - Fuentes Financieras	50.912.541.000	36.138.923.640	10.092.346.109
Disminución de la Inversión Financiera	17.110.129.000	744.906.837	552.706.109
Endeudamiento Público e Incremento de Otros Pasivos	33.802.412.000	35.394.016.803	9.539.640.000
Incremento del patrimonio			
XIII - Aplicaciones financieras	57.039.661.000	133.602.375.250	159.871.773.640
Inversión financiera	12.610.221.000	6.618.134.850	8.051.212.608
Amortización de la deuda y disminución de otros pasivos	44.429.440.000	126.984.240.400	151.820.561.032
Disminución del patrimonio			
XIV - Contribuciones figurativas para aplicaciones financieras	2.005.850.000		
XV - Gastos figurativos para aplicaciones financieras	2.005.850.000		

Imprenta Oficial - Santa Fe



Provincia de Santa Fe

Poder Ejecutivo

ANEXO II

PRESUPUESTO PLURIANUAL 2024-2026
ADMINISTRACIÓN PROVINCIAL
COMPOSICIÓN DE RECURSOS POR RUBRO

Conceptos	2024	2025	2026
PROG DE EDUC. CULTURA Y COMUNIC COMUNIT DE PERSONAS MAYO	3.623.199.723.000	4.977.691.042.750	6.535.528.885.600
SOBRE LOS INGRESOS	925.780.510.000	1.274.827.928.000	1.664.438.172.000
GANANCIAS	925.780.510.000	1.274.827.928.000	1.664.438.172.000
SOBRE EL PATRIMONIO	107.859.999.000	147.222.241.000	192.919.124.000
ACTIVOS	1.100.000	1.100.000	1.100.000
IMPUESTO INMOBILIARIO	30.563.747.000	40.801.545.000	53.647.533.000
PATENTE UNICA SOBRE VEHICULOS	1.612.946.000	2.205.138.000	3.208.043.000
BIENES PERSONALES	75.682.206.000	104.214.458.000	136.062.448.000
SOBRE PRODUCCION,CONSUMO Y TRANSACCIONES	2.442.871.617.000	3.363.867.978.000	4.391.892.743.000
VALOR AGREGADO	1.079.860.179.000	1.486.999.800.000	1.941.453.151.000
INTERNOS UNIFICADOS	95.906.902.000	132.066.868.000	172.428.988.000
COMBUSTIBLES LIQUIDOS	15.245.584.000	20.993.169.000	27.408.680.000
IMPUESTO DE SELLOS Y TASAS RETRIBUTIVAS DE SERVICIOS.	86.381.013.000	118.945.882.000	155.294.864.000
IMPUESTOS SOBRE INGRESOS BRUTOS	1.165.477.939.000	1.604.862.259.000	2.095.307.060.000
OTROS TRIBUTOS DE ORIGEN NACIONAL	144.789.368.000	189.273.603.000	283.130.405.000
OTROS TRIBUTOS DE JURISDICCION PROVINCIAL	1.726.740.000	2.327.803.750	2.976.952.600
REGIMENES DE GARANTIA Y FONDOS NACIONALES	171.489.000	171.489.000	171.489.000
INGRESOS NO TRIBUTARIOS	125.358.825.000	165.672.318.957	212.244.491.908
CONTRIBUCIONES	679.879.398.000	917.837.187.300	1.174.831.599.744
CAJA DE JUBILAC. Y PENSIONES DE LA PROVINCIA	484.055.183.000	653.474.497.050	836.447.356.224
APORTES PERSONALES	223.400.825.000	301.591.113.750	386.036.625.600
CONTRIBUCIONES PATRONALES	259.035.703.000	349.698.199.050	447.613.694.784
OTROS	1.618.655.000	2.185.184.250	2.797.035.840
INSTITUTO AUTARQUICO PCIAL. DE OBRA SOCIAL	195.549.823.000	263.992.261.050	337.910.094.144
OTRAS ENTIDADES	274.392.000	370.429.200	474.149.376
VENTA DE BIENES Y SERVICIOS DE LA ADMINISTRACION PUBLICA	19.488.109.000	26.337.874.464	33.750.246.815
RENTA DE LA PROPIEDAD	213.047.158.000	294.189.694.391	383.802.286.884
TRANSFERENCIAS CORRIENTES	132.173.554.000	164.469.434.000	199.356.112.400
TRANSFERENCIAS DE CAPITAL	69.604.390.000	71.949.110.950	90.814.862.616
RECUPERACION DE PRESTAMOS A LARGO PLAZO	2.897.791.000	3.684.063.889	4.530.180.880
Totales	4.865.648.948.000	6.621.830.726.701	8.634.858.666.847

Imprenta Oficial - Santa Fe




Nota: No incluye fuentes financieras
No incluye contribuciones figurativas

PRESUPUESTO PLURIANUAL 2024 - 2026
ADMINISTRACIÓN PROVINCIAL
COMPOSICIÓN DE RECURSOS POR NATURALEZA ECONOMICA

Conceptos	2024	2025	2026
INGRESOS CORRIENTES	4.793.146.767.000	6.546.197.551.862	8.539.513.623.351
Ingresos Tributarios	3.623.199.723.000	4.977.691.042.750	6.535.528.885.600
Impuestos Directos Provinciales	32.176.693.000	43.006.683.000	56.855.576.000
Impuestos Indirectos Provinciales	1.253.585.692.000	1.726.135.944.750	2.253.578.876.600
Impuestos Nacionales	2.337.437.338.000	3.208.548.415.000	4.225.094.433.000
Contribuciones a la Seguridad Social	679.879.398.000	917.837.187.300	1.174.831.599.744
Ingresos No Tributarios	125.358.825.000	165.672.318.957	212.244.491.908
Tasas	3.067.852.000	4.142.746.539	5.304.212.230
Derechos	12.195.454.000	16.534.217.205	21.255.652.604
Otros No Tributarios	110.095.519.000	144.995.355.213	185.684.627.074
Rentas de Bienes y Servicios de las Administraciones Pública	19.488.109.000	26.337.874.464	33.750.246.815
Rentas de la Propiedad	213.047.158.000	294.189.694.391	383.802.286.884
Intereses	213.022.158.000	294.189.694.391	383.802.286.884
Diferencia de Cambio	25.000.000		
Transferencias Corrientes	132.173.554.000	164.469.434.000	199.356.112.400
Del Sector Privado	167.700.000	226.395.000	289.785.600
Del Sector Público	132.005.854.000	164.243.039.000	199.066.326.800
RECURSOS DE CAPITAL	72.502.181.000	75.633.174.839	95.345.043.496
Transferencias de Capital	69.604.390.000	71.949.110.950	90.814.862.616
Del Sector Público	69.604.390.000	71.949.110.950	90.814.862.616
Disminución de la Inversión Financiera (Adm. Provincial)	2.897.791.000	3.684.063.889	4.530.180.880
Recuperación de préstamos de largo plazo	2.897.791.000	3.684.063.889	4.530.180.880
Totales	4.865.648.948.000	6.621.830.726.701	8.634.858.666.847



Imprenta Oficial - Santa Fe




Nota. No incluye fuentes financieras
 No incluye contribuciones figurativas

**PRESUPUESTO PLURIANUAL 2024-2026
ADMINISTRACIÓN PROVINCIAL
COMPOSICIÓN DE RECURSOS POR PROCEDENCIA**

Conceptos	2024	2025	2026
ORIGEN PROVINCIAL	2.326.434.666.000	3.176.865.116.751	4.119.594.986.831
De Libre Disponibilidad	2.179.827.690.000	2.983.009.616.347	3.871.668.585.999
Afectados	146.606.976.000	193.855.500.404	247.926.400.832
ORIGEN NACIONAL	2.505.892.134.000	3.399.980.710.150	4.457.683.008.272
De Libre Disponibilidad	1.846.427.308.000	2.517.252.746.000	3.310.184.115.000
Rég. de copartic. fed. de impuestos Ley 23.548, Rtas.Grales.	1.546.867.425.000	2.130.233.839.500	2.781.469.026.880
Fondo compensador de desequilibrios fiscales	6.000.000	6.000.000	6.000.000
Fondo Financiamiento Caja de Jubilaciones y Pensiones	39.874.154.000	39.874.154.000	39.874.154.000
Compensación 13%	179.642.000	179.642.000	179.642.000
Servicios Nacionales Transferidos	135.489.000	135.489.000	135.489.000
Servicios Nacionales Transferidos Educación	119.400.000	119.400.000	119.400.000
Servicios Nacionales Transferidos Salud	5.239.000	5.239.000	5.239.000
Servicios Nacionales Transferidos - Programas Asistenciales	10.850.000	10.850.000	10.850.000
Combustibles - Ley 23.966	15.275.584.000	21.023.169.000	27.438.680.000
FONAVI - Ley 23.966	7.767.212.000	10.695.451.000	13.963.980.000
Obras de Infraestructura Energía elec. y obras Públicas	2.516.909.000	3.465.784.000	4.524.927.000
Fondo Conurbano Santa Fe Rosario	30.000.000	30.000.000	30.000.000
Coparticipación Vial	4.961.463.000	6.831.934.000	8.919.773.000
Otros	244.089.014.000	325.800.452.500	461.081.123.120
Afectados	659.464.826.000	882.727.964.150	1.147.498.893.272
Fondo Nacional de Incentivo Docente Ley 25.054	35.963.869.000	48.551.223.150	62.145.565.632
Art. 7° Ley Nac.26075 Finan.Educat.h/Argentina 2° Centenario	256.574.799.000	353.303.497.000	461.273.047.000
Consenso Fiscal - Ley 13748 - Apart. I pto c)	278.554.385.000	383.597.076.000	500.846.785.000
Otros	88.371.773.000	97.276.168.000	123.233.495.640
OTROS ORIGENES	33.322.148.000	44.984.899.800	57.580.671.744
De libre disponibilidad	738.448.000	996.904.800	1.276.038.144
Afectados	32.583.700.000	43.987.995.000	56.304.633.600
Total	4.865.648.948.000	6.621.830.726.701	8.634.858.666.847

Imprenta Oficial - Santa Fe



Nota: No incluye fuentes financieras
No incluye contribuciones
fiscuales

Provincia de Santa Fe
Poder Ejecutivo

ANEXO V

ESTIMACIÓN GASTO TRIBUTARIO PRESUPUESTO PLURIANUAL PERÍODO 2024-2026
en pesos

IMPUESTO	NORMA LEGAL	2024	2025	2026
IMPUESTO SOBRE LOS INGRESOS BRUTOS		101.904.622.597	140.322.665.316	183.205.271.837
Exenciones subjetivas	Código Fiscal Provincial (l.o.2014) Art. 212	10.471.323.384	14.419.012.300	18.825.462.459
Exenciones objetivas	Código Fiscal Provincial (l.o.2014) Art. 213	46.918.949.633	64.607.393.644	84.351.413.142
Alicuotas promocionales	Ley Impositiva Anual Art. 7	42.466.369.814	58.476.191.234	76.346.515.275
Leyes Especiales	Ley N° 8.478 Promoción Industrial Régimen Gral.	2.047.979.766	2.820.068.138	3.681.880.961
IMPUESTO INMOBILIARIO		1.827.882.559	2.333.699.240	3.046.877.728
Exenciones	Código Fiscal Provincial (l.o.2014) Art. 166	1.146.990.343	1.579.405.702	2.062.072.085
Leyes Especiales	Ley N° 8.478 Promoción Industrial Régimen Gral	239.951.512	330.413.232	431.387.516
Otras Leyes Especiales	Leyes N° 6.640, 6.808, 9.316, 9.800, 10.014, 11.606 y otras.	307.828.835	423.880.305	553.418.127
Desastre Agropecuario	Leyes N° 13680, 14165 y otras Decreto N° 1887/23	133.111.869		
PATENTE AUTOMOTOR		1.022.494.028	1.406.882.874	1.836.826.281
Exenciones	Código Fiscal Provincial (l.o.2014) Art. 327	907.938.090	1.250.230.751	1.632.301.268
Leyes Especiales	Ley N° 8.478 Promoción Industrial Régimen Gral.	60.229.328	82.935.785	108.280.960
Otras Leyes Especiales	Leyes N° 6.640, 7.109, 8.972, 10.014, 11.011, 11.502 y otras.	53.534.015	73.716.339	96.244.052
Desastre Agropecuario	Leyes N° 13680, 14165 y otras	792.594		
IMPUESTO DE SELLOS		4.820.586.699	6.637.947.884	8.666.504.758
	Reducción de alícuota del 0.75% al 0.5% -Ley 14186-	4.820.586.699	6.637.947.884	8.666.504.758
TOTALES		109.575.585.882	150.701.195.315	196.755.480.603

Imprenta Oficial - Santa Fe



Provincia de Santa Fe


Poder Ejecutivo

ANEXO VI

PRESUPUESTO PLURIANUAL 2024 – 2026
ADMINISTRACIÓN PROVINCIAL
COMPOSICIÓN DEL GASTO POR CLASIFICACIÓN INSTITUCIONAL

Concepto	2024	2025	2026
Administración Central	3.664.106.416.000	4.928.379.941.722	6.430.545.066.835
Poder Legislativo Provincial	79.918.497.000	107.889.970.950	138.099.162.816
Cámara de Senadores	27.238.288.000	36.771.688.800	47.067.761.664
Cámara de Diputados	38.872.323.000	52.477.636.050	67.171.374.144
Tribunal de Cuentas de la Provincia	13.807.886.000	18.640.646.100	23.860.027.008
Poder Ejecutivo – Gobernación	11.297.023.000	15.240.481.050	19.499.415.744
Poder Judicial Provincial	165.189.476.000	221.415.661.800	287.372.047.104
Poder Judicial	161.769.564.000	216.995.603.850	281.714.372.928
Servicio Público Provincial de la Defensa Penal	1.134.381.000	1.334.591.100	1.708.276.608
Ministerio Público de la Acusación	2.285.531.000	3.085.466.850	3.949.397.568
Ministerio de Gobierno e Innovación Pública	161.529.527.000	255.049.955.299	307.361.422.659
Ministerio de Justicia y Seguridad	440.158.883.000	590.386.876.200	767.695.201.536
Ministerio de Desarrollo Productivo	95.345.010.000	129.170.253.950	167.087.951.336
Ministerio de Economía	70.732.477.000	94.027.689.348	119.746.301.712
Ministerio de Educación	944.693.069.000	1.272.071.565.900	1.653.251.604.352
Ministerio de Cultura	13.701.287.000	18.562.144.350	23.771.215.128
Ministerio de Igualdad y Desarrollo Humano	103.847.380.000	140.123.128.500	182.357.604.480
Ministerio de Salud	434.536.243.000	586.624.778.050	760.870.295.904
Ministerio de Ambiente y Cambio Climático	6.038.833.000	8.145.674.550	10.426.463.424
Ministerio de Obras Públicas	153.193.155.000	205.669.877.705	257.883.010.128
Ministerio de Trabajo, Empleo y Seguridad Social	43.364.644.000	58.331.141.550	74.663.861.184
Fiscalía del Estado	2.863.780.000	3.866.103.000	4.948.611.840
Defensoría del Pueblo	8.613.583.000	11.628.337.050	14.884.271.424
Servicio de la Deuda Pública	52.953.376.000	42.633.416.672	30.180.590.270
Obligaciones a Cargo del Tesoro	876.130.173.000	1.167.542.885.798	1.610.446.035.794
Organismos Descentralizados	335.323.553.000	434.863.323.719	568.295.440.129
Sindicatura General de la Provincia	709.786.000	958.211.100	1.226.510.208
Instituto Autárquico Provincial de Industrias Penitenciarias	1.770.700.000	2.390.445.000	3.059.769.600
Ente Zona Franca Santafesina	257.664.000	347.846.400	445.243.392
Administración Provincial de Impuestos	20.828.280.000	27.999.431.419	36.109.138.551
Servicio de Catastro e Información Territorial	7.036.883.000	9.499.792.050	12.159.733.824
Caja de Asistencia Social – Lotería	114.907.401.000	155.124.991.350	198.559.988.928
Agencia Santafesina de Seguridad Alimentaria	1.147.504.000	1.549.130.400	1.982.886.912
Comisión Provincial de Vialidad	147.924.918.000	200.543.359.000	263.976.125.940
Comisión Provincial de Vivienda y Urbanismo	19.566.948.000	26.006.558.850	37.406.688.342
Aeropuerto Internacional de Rosario	17.341.927.000	5.426.226.450	6.947.169.856
Ente Regulador de Servicios Sanitarios	2.966.091.000	4.004.222.850	5.125.405.248
Aeropuerto de Sauce Viejo	865.451.000	1.013.108.850	1.296.779.328
Instituciones de Seguridad Social	860.091.859.000	1.161.124.009.650	1.486.238.732.352
Instituto Autárquico Provincial de Obra Social	660.021.563.000	891.029.110.050	1.140.517.260.864
Comisión de Jubilaciones y Pensiones de la Provincia	200.070.296.000	270.094.899.600	345.721.471.488
TOTAL	4.859.521.828.000	6.524.367.275.091	8.485.079.239.316

Imprenta Oficial - Santa Fe



PRESUPUESTO PLURIANUAL 2024- 2026
ADMINISTRACIÓN PROVINCIAL
COMPOSICIÓN DEL GASTO POR FINALIDAD

Conceptos	2024	2025	2026
ADMINISTRACION GUBERNAMENTAL	918.961.041.000	1.252.685.850.770	1.604.791.725.024
SERVICIOS DE SEGURIDAD	493.860.398.000	663.126.763.800	864.877.457.664
SERVICIOS SOCIALES	2.844.691.109.000	3.873.606.607.551	5.052.423.363.026
SERVICIOS ECONOMICOS	541.336.883.000	677.964.863.298	915.603.594.332
DEUDA PUBLICA	60.672.397.000	56.983.189.672	47.383.099.270
Totales	4.859.521.828.000	6.524.367.275.091	8.485.079.239.316



Imprenta Oficial - Santa Fe.



Nota No incluye aplicaciones financieras
No incluye gastos figurativos
No incluye gastos no clasificables

PRESUPUESTO PLURIANUAL 2024- 2026
ADMINISTRACIÓN PROVINCIAL
COMPOSICIÓN DEL GASTO POR FINALIDAD - FUNCIÓN

Conceptos		2024	2025	2026
1	ADMINISTRACION GUBERNAMENTAL	918.961.041.000	1.252.685.850.770	1.604.791.725.024
1	1 LEGISLATIVA	57.729.724.000	77.935.127.400	99.756.963.072
2	2 JUDICIAL	170.193.676.000	228.414.581.800	297.370.664.704
3	3 DIRECCIÓN SUPERIOR EJECUTIVA	150.311.874.000	218.150.182.551	262.991.201.609
5	5 RELACIONES INTERIORES	487.113.142.000	655.927.661.850	851.912.408.928
6	6 ADMINISTRACIÓN FISCAL	37.498.989.000	50.504.888.569	64.916.123.703
7	7 CONTROL DE LA GESTIÓN PÚBLICA	13.807.886.000	18.640.646.100	23.860.027.008
8	8 INFORMACIÓN Y ESTADÍSTICA BÁSICA	2.305.750.000	3.112.762.500	3.984.336.000
2	SERVICIOS DE SEGURIDAD	493.860.398.000	663.126.763.800	864.877.457.664
1	1 SEGURIDAD INTERIOR	408.127.795.000	548.118.037.250	715.133.487.680
2	2 SISTEMA PENAL	85.732.603.000	115.008.726.550	149.743.969.984
3	SERVICIOS SOCIALES	2.844.691.109.000	3.873.606.607.551	5.052.423.363.026
1	1 SALUD	521.119.021.000	697.978.057.400	909.842.493.472
2	2 PROMOCIÓN Y ASISTENCIA SOCIAL	188.620.955.000	252.285.636.150	331.925.614.272
3	3 SEGURIDAD SOCIAL	891.530.461.000	1.203.562.582.700	1.540.571.070.559
4	4 EDUCACIÓN Y CULTURA	1.072.042.028.000	1.434.654.304.456	1.873.771.846.333
5	5 CIENCIA Y TÉCNICA	24.138.610.000	33.722.623.500	43.694.238.080
6	6 TRABAJO	8.543.164.000	10.977.911.100	14.297.966.208
7	7 VIVIENDA Y URBANISMO	23.252.648.000	33.319.013.650	56.762.630.486
8	8 AGUA POTABLE Y ALCANTARILLADO	75.739.599.000	150.194.132.755	216.818.052.992
9	9 OTROS SERVICIOS URBANOS	39.704.623.000	56.912.345.840	64.739.450.624
4	SERVICIOS ECONOMICOS	541.336.883.000	677.964.863.298	915.603.594.332
1	1 ENERGÍA, COMBUSTIBLE Y MINERÍA	24.542.317.000	33.132.127.950	42.409.123.776
2	2 COMUNICACIONES	15.867.943.000	4.123.632.750	3.852.748.440
3	3 TRANSPORTE	283.920.464.000	374.954.067.500	543.114.198.404
4	4 ECOLOGÍA Y MEDIO AMBIENTE	5.890.831.000	7.929.401.850	10.149.634.368
5	5 AGRICULTURA	28.059.836.000	24.584.955.598	27.641.578.752
6	6 INDUSTRIA	52.364.747.000	56.679.369.400	63.386.230.272
7	7 COMERCIO, TURISMO Y OTROS SERVICIOS	122.550.643.000	165.572.170.550	210.983.984.064
8	8 SEGUROS Y FINANZAS	8.140.102.000	10.989.137.700	14.066.096.256
5	DEUDA PUBLICA	60.672.397.000	56.983.189.672	47.383.099.270
1	1 SERVICIOS DE LA DEUDA PÚBLICA (INTERESES Y GAS	60.672.397.000	56.983.189.672	47.383.099.270
Totales		4.859.521.828.000	6.524.367.275.091	8.485.079.239.316

Imprenta Oficial - Santa Fe



Nota. No incluye aplicaciones financieras
 No incluye gastos figurativos
 No incluye gastos no clasificables

PRESUPUESTO PLURIANUAL 2024- 2026
ADMINISTRACIÓN PROVINCIAL
COMPOSICIÓN DEL GASTO POR NATURALEZA ECONÓMICA

Conceptos	2024	2025	2026
GASTOS CORRIENTES	4.291.066.389.000	5.749.433.636.623	7.343.121.773.338
Gastos de consumo	2.227.151.218.000	3.045.145.875.551	3.891.869.607.784
Remuneraciones	1.653.423.878.000	2.234.725.873.750	2.859.586.338.240
Bienes y servicios	571.022.340.000	806.768.251.801	1.027.609.029.544
Previsiones y reservas técnicas	2.705.000.000	3.651.750.000	4.674.240.000
Rentas de la propiedad	58.124.519.000	53.543.554.372	42.980.366.086
Intereses	58.110.397.000	53.524.489.672	42.955.963.270
Derechos sobre bienes intangibles	14.122.000	19.064.700	24.402.816
Prestaciones de la seguridad social	687.149.446.000	927.648.212.450	1.187.400.676.639
Impuestos directos	1.334.289.000	1.799.425.710	2.350.101.215
Otras pérdidas	77.925.000.000	105.198.750.000	134.654.400.000
Transferencias corrientes	1.239.381.917.000	1.616.097.818.540	2.083.866.621.614
Al sector privado	420.316.236.000	499.568.610.500	639.612.635.971
Al sector público	817.107.771.000	1.113.886.029.540	1.440.870.717.163
Al sector externo	1.957.910.000	2.643.178.500	3.383.268.480
GASTOS DE CAPITAL	568.455.439.000	774.933.638.468	1.141.957.465.978
Inversión real directa	470.964.712.000	605.551.446.473	951.282.083.570
Formación bruta de capital fijo	468.950.893.000	604.080.518.873	949.337.736.242
Tierras y terrenos	552.400.000	259.740.000	394.027.200
Activos intangibles	1.461.419.000	1.211.187.600	1.550.320.128
Transferencias de capital	81.850.498.000	151.044.547.055	167.552.308.296
Al sector privado	8.007.987.000	9.717.282.450	12.438.121.536
Al sector público	73.842.511.000	141.327.264.605	155.114.186.760
Inversión financiera	15.640.229.000	18.337.644.940	23.123.074.112
Aportes de capital	3.492.900.000	4.715.415.000	6.035.731.200
Concesión de préstamos de largo plazo	12.147.329.000	13.622.229.940	17.087.342.912
Totales	4.859.521.828.000	6.524.367.275.091	8.485.079.239.316

Imprenta Oficial - Santa Fe



Nota. No incluye aplicaciones financieras
No incluye gastos figurativos

PRESUPUESTO PLURIANUAL 2024- 2026
ADMINISTRACIÓN PROVINCIAL
COMPOSICIÓN DEL GASTO POR OBJETO

Conceptos	2024	2025	2026
Gastos Corrientes y de Capital			
Gastos en Personal	1.662.587.842.000	2.245.167.633.700	2.872.951.790.976
Bienes de consumo	111.697.944.000	150.866.302.854	192.674.157.792
Servicios no personales	479.686.710.000	670.566.539.669	855.541.258.417
Bienes de uso	442.786.845.000	582.263.586.211	919.684.748.200
Transferencias	2.008.381.861.000	2.694.790.578.045	3.438.819.606.549
Activos financieros	15.640.229.000	18.337.644.940	23.123.074.112
Servicio de la deuda y disminución de otros pasivos	58.110.397.000	53.524.489.672	42.955.963.270
Otros gastos	80.630.000.000	108.850.500.000	139.328.640.000
Totales	4.859.521.828.000	6.524.367.275.091	8.485.079.239.316
Aplicaciones Financieras			
Activos financieros	12.610.221.000	6.618.134.850	8.051.212.608
Servicio de la deuda y disminución de otros pasivos	44.429.440.000	126.984.240.400	151.820.561.032
Totales	57.039.661.000	133.602.375.250	159.871.773.640
Total General	4.916.561.489.000	6.657.969.650.341	8.644.951.012.956
Gastos Figurativos			
Gastos figurativos	351.570.830.000	460.380.313.969	599.424.647.849
Totales	351.570.830.000	460.380.313.969	599.424.647.849

Imprenta Oficial - Santa Fe



Provincia de Santa Fe

Poder Ejecutivo

ANEXO XI

PRESUPUESTO PLURIANUAL 2024 – 2026
ADMINISTRACIÓN PROVINCIAL
OBJETO DEL GASTO 4.2 – CONSTRUCCIONES

Concepto	2024	2025	2026
Tesoro Provincial	122.553.113.000	211.604.028.059	347.245.746.035
Compensación Apart II pto a) del Consenso Fiscal – Ley 13748	28.145.609.000	38.052.231.300	48.706.856.664
Otras	226.364.108.000	211.089.619.286	327.602.787.362
Totales	377.062.830.000	460.745.878.645	723.555.390.061



Imprenta Oficial - Santa Fe




Provincia de Santa Fe

Poder Ejecutivo

ANEXO XII

PRESUPUESTO PLURIANUAL 2024 – 2026
ADMINISTRACION PROVINCIAL
COPARTICIPACION A MUNICIPIOS Y COMUNAS

Concepto	2024	2025	2026
COPARTICIPACIÓN A GOBIERNOS MUNICIPALES	379.740.847.000	522.287.303.000	682.118.495.000
Impuestos Nacionales	207.855.670.000	286.243.782.000	373.751.557.000
Municipios de 1ra Categoría	86.655.028.823	119.335.032.716	155.817.024.113
Municipios de 2da Categoría	78.507.086.559	108.114.276.461	141.165.963.079
Comunas	42.693.554.618	58.794.472.823	76.768.569.808
Ingresos Brutos	156.603.303.000	215.642.748.000	281.543.171.000
Municipios de 1ra Categoría	65.287.917.021	89.901.461.641	117.375.347.990
Municipios de 2da Categoría	59.149.067.543	81.448.265.920	106.338.855.687
Comunas	32.166.318.436	44.293.020.439	57.828.967.323
Impuesto Inmobiliario	15.281.874.000	20.400.773.000	26.823.767.000
Municipios de 1ra Categoría	5.160.688.850	6.889.341.042	9.058.386.116
Municipios de 2da Categoría	5.290.584.779	7.062.747.613	9.286.388.135
Comunas	4.830.600.371	6.448.684.345	8.478.992.749



PRESUPUESTO PLURIANUAL 2024- 2026

ADMINISTRACIÓN PROVINCIAL

FUENTES FINANCIERAS

Conceptos	2024	2025	2026
FUENTES FINANCIERAS	50.912.541.000	36.138.923.640	10.092.346.109
Disminución de la Inversión Financiera (Emp. y Soc. y Sec. P	17.110.129.000	744.906.837	552.706.109
Disminución de otros activos financieros	17.110.129.000	744.906.837	552.706.109
Endeudamiento Público e Incremento de Otros Pasivos	33.802.412.000	35.394.016.803	9.539.640.000
Oblención de Préstamos a Largo Plazo	33.802.412.000	35.394.016.803	9.539.640.000
Fondo Fiduciario Federal de Infraestructura Regional	11.466.186.000	2.628.121.198	
Ley 14.082 - Fondo Kuwait Proy. Acueducto Sta. Fe - Córdoba	3.645.300.000	10.610.907.605	
"Santa Fe +Coneclada"- CAF - Ley 14054	12.431.303.000	260.578.000	
Ley 13760 -Préstamo Fondo OPEP Desvio Arijon	3.393.289.000		
Préstamo Fdo. Abu Dhabi para el Desarrollo Económico	2.866.334.000		
Ley 14.208 - Fondo Saudita Proy. Acueducto Sta. Fe - Córdoba		21.894.410.000	9.539.640.000
Totales	50.912.541.000	36.138.923.640	10.092.346.109




Imprenta Oficial de Santa Fe



PRESUPUESTO PLURIANUAL 2024- 2026
ADMINISTRACIÓN PROVINCIAL
APLICACIONES FINANCIERAS

Conceptos	2024	2025	2026
APLICACIONES FINANCIERAS	57.039.661.000	133.602.375.250	159.871.773.640
Inversión financiera	12.610.221.000	6.618.134.850	8.051.212.608
Incremento de otros activos financieros	12.610.221.000	6.618.134.850	8.051.212.608
Incremento de disponibilidades	1.950.000.000	2.107.500.000	2.277.600.000
Incremento activos diferid y adelant a proveed y contratista	10.660.221.000	4.510.634.850	5.773.612.608
Amortización de la deuda y disminución de otros pasivos	44.429.440.000	126.984.240.400	151.820.561.032
Amortización de la deuda interna a largo plazo	23.276.381.000	31.277.669.400	39.775.132.032
Amortización de préstamos a largo plazo	21.153.059.000	95.706.571.000	112.045.429.000
Del sector privado	11.166.667.000	15.000.000.000	7.750.000.000
Del sector público	952.381.000		3.015.413.000
Al sector externo	9.034.011.000	80.706.571.000	101.280.016.000
Totales	57.039.661.000	133.602.375.250	159.871.773.640



Imprenta Oficial



Provincia de Santa Fe

Poder Ejecutivo

ANEXO XV

PRESUPUESTO PLURIANUAL 2024 - 2026

PROGRAMACIÓN DE LAS OPERACIONES DE CRÉDITO

En materia de políticas de financiamiento que se llevan a cabo, a los fines expositivos las mismas pueden agruparse en:

I - Financiamiento de Organismos Internacionales de Crédito.

Consiste en operatorias multilaterales o bilaterales, todas ellas vinculadas a proyectos específicos e instrumentadas mediante sus respectivos acuerdos de préstamo.

En tal grupo se destacan las siguientes operatorias:

Fondo de Abu Dhabi para el Desarrollo - Acueducto Desvío Arijón 2da etapa - Ley 13.644

Fondo OPEP - Acueducto Desvío Arijón 2da etapa - Ley 13.760

Banco de Desarrollo de América Latina CAF - Programa Santa Fe + Conectada - Ley 14.054


Fondo Kuwaití para el Desarrollo Económico Árabe - Proyecto "Acueducto Interprovincial Santa Fe - Córdoba, Obra: Etapa 1 Bloque A" - Ley 14.082

Fondo Saudita para el Desarrollo - Proyecto "Acueducto Interprovincial Santa Fe - Córdoba, Obra: Etapa 1 Bloque B y C" - Ley 14.208

II - Financiamiento de Organismos Nacionales

Fondo Fiduciario Federal de Infraestructura Regional - Proyecto "Readecuación de las obras de mitigación contra inundaciones y estabilización de las barrancas zona este de la ciudad de San Javier" - Ley 14.078

Imprenta Oficial - Santa Fe




Provincia de Santa Fe
Poder Ejecutivo

ANEXO XVI

PRESUPUESTO PLURIANUAL 2024 – 2026
PERFIL DE VENCIMIENTO DE LA DEUDA PUBLICA PROVINCIAL

Concepto	2.024	2.025	2.026
ORGANISMOS MULTILATERALES	1.524.760.000	1.997.716.000	2.169.524.000
B.I.R.F.			
PROG. DE INF. VIAL PROV. (PVI) Conv.Adic.			
Capital	396.784.000	587.638.000	737.436.000
Intereses	395.235.000	545.127.000	632.469.000
SPAR - BID VI			
Capital	262.583.000	204.570.000	
Intereses	14.682.000	3.844.000	
PROGRAMA MEJORA GESTION MUN. (PMGM)			
Capital	295.766.000	438.029.000	549.690.000
Intereses	114.076.000	149.906.000	163.839.000
PROG. OBRAS MENORES (PROAS)			
Capital	18.254.000	29.115.000	38.832.000
Intereses	27.380.000	39.487.000	47.258.000
OTROS ORGANISMOS INTERNACIONALES	24.546.462.000	106.476.749.000	127.551.750.000
O.P.E.P.			
PROG. ACUEDUCTO RECONQUISTA ETAPA II			
Capital	1.822.139.000	2.869.279.000	3.600.706.000
Intereses	795.029.000	1.111.851.000	1.215.245.000
PROG. ACUEDUCTO DESVIO ARIJON ETAPA II			
Capital	1.972.663.000	2.921.521.000	3.666.265.000
Intereses	1.062.670.000	1.650.707.000	1.888.186.000
FONDO KUWAIT			
PROG. ACUEDUCTO RECONQUISTA ETAPA I			
Capital	1.037.792.000	1.584.104.000	1.987.919.000
Intereses	489.657.000	700.991.000	820.048.000
PROG. ACUEDUCTO INTERPROVINCIAL STA FE – CORDOBA – BLOQUE A			
Capital			
Intereses	95.080.000	554.686.000	758.570.000
ABU DHABI			
PROG. ACUEDUCTO DESVIO ARIJON ETAPA II			
Capital	3.508.867.000	5.356.000.000	6.721.333.000
Intereses	1.612.061.000	2.343.251.000	2.604.517.000
FONDO SAUDITA			
PROG. ACUEDUCTO INTERPROVINCIAL STA FE – CORDOBA – BLOQUE B y C			
Capital			
Intereses		467.098.000	994.441.000
EMISION TITULOS Ley 13.543			
Capital		66.950.000.000	84.016.667.000
Intereses	9.357.608.000	13.858.650.000	11.594.300.000
C.A.F.			
SANTA FE + CONECTADA - LEY 14.054			

Imprenta Oficial - Santa Fe



Provincia de Santa Fe

Poder Ejecutivo

Capital			
Intereses	2.682.389.000	6.108.611.000	7.683.553.000
Comisión de Compromiso	110.507.000		
SECTOR FINANCIERO NACIONAL	51.561.546.000	38.639.558.000	22.311.914.000
NUEVO BANCO DE SANTA FE S.A. - LEY 13.977			
Capital	1.250.000.000	1.875.000.000	
Intereses	3.196.858.000	1.297.997.000	
BANCO DE LA NACION ARGENTINA			
Capital	952.381.000		
Intereses	506.624.000		
NUEVO BANCO DE SANTA FE S.A. - LEY 13.978			
Capital	1.666.667.000	2.500.000.000	
Intereses	4.087.360.000	1.494.293.000	
NUEVO BANCO DE SANTA FE S.A. - LEY 14.075			
Capital	1.500.000.000	500.000.000	1.000.000.000
Intereses	2.991.407.000	1.572.795.000	392.795.000
FONDO FID. FEDERAL DE INFRAESTRUCTURA REGIONAL - LEY 14.078			
Capital			3.015.413.000
Intereses	488.842.000	1.646.048.000	2.083.458.000
Comision de Compromiso	23.326.000		
NUEVO BANCO SANTA FE -- LEY 14.185 -- DEC. 360/23			
Capital	2.500.000.000	3.750.000.000	2.500.000.000
Intereses	9.956.801.000	6.161.507.000	3.146.302.000
NUEVO BANCO SANTA FE -- LEY 14.185 -- DEC. 634/23			
Capital	4.250.000.000	6.375.000.000	4.250.000.000
Intereses	18.191.280.000	11.466.918.000	5.923.946.000
TOTAL SERVICIOS DE LA DEUDA	77.632.768.000	147.114.023.000	152.033.188.000
Capital	21.433.896.000	95.940.256.000	112.084.261.000
Intereses	56.065.039.000	51.173.767.000	39.948.927.000
Cuota Compromiso	133.833.000		

Imprenta Oficial - Santa Fe

